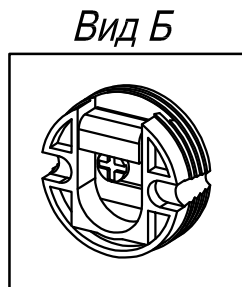
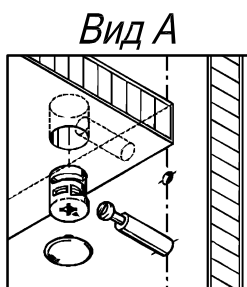
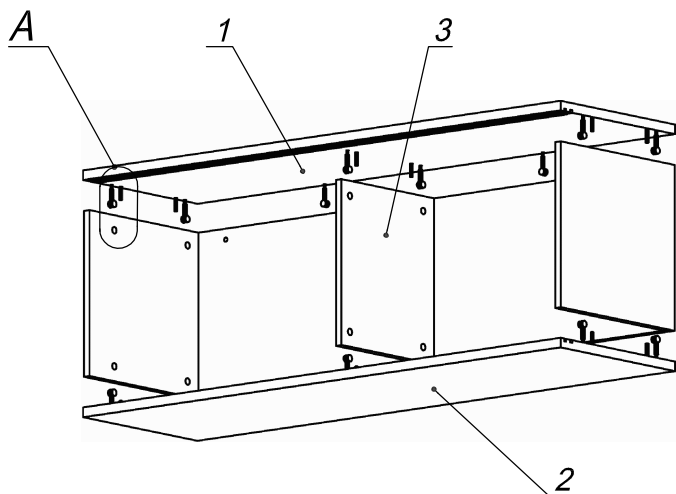
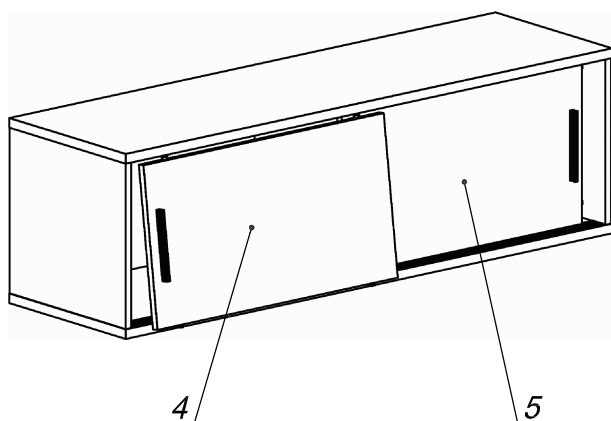
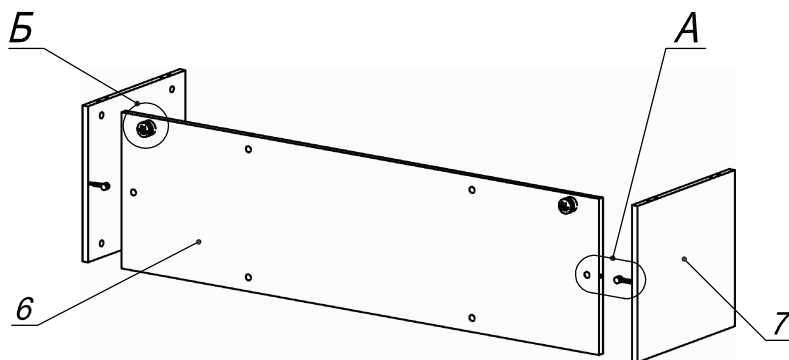
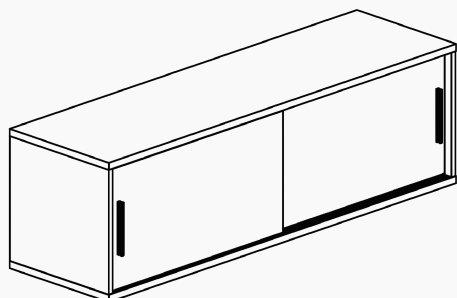






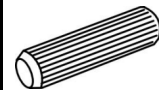


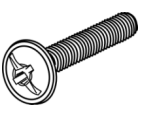
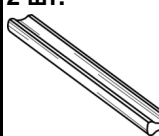

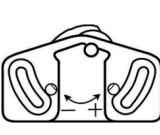
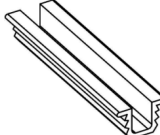


Схема сборки



Спецификация расхода фурнитуры

2 шт.  Подвеска шкафная SAH-302	2 шт.  Подвеска шкафная SAH-302 - крючек	2 шт.  Дюбель стеновой S8x40	18 шт.  Стяжка MiniFix - ЭКСЦЕНТРИК - 16/d15/без покр.
18 шт.  Стяжка MiniFix - ДЮБЕЛЬ - 34	18 шт.  Стяжка MiniFix - ЗАГЛУШКА (пласт.)	12 шт.  Шкант д6x30/бук	4 шт.  Саморез d3,5x16/потайной
16 шт.  Саморез d3,5x20/полукр.	4 шт.  Винт M4x20/с бурт.	2 шт.  Ручка "UA03" СТАНДАРТ L128 (алюум.)	4 шт.  SLIDE LINE 55 Направляющий верхний элемент
4 шт.  SLIDE LINE 55 Направляющий нижний элемент	5,46 м  SLIDE LINE 55 Профиль		

Спецификация по деталям

Поз.	Кол., шт.	Название	h, мм	Размер габ., мм x мм
1	1	Крышка	22	1400 x 400
2	1	Дно	22	1400 x 400
3	1	Стойка	16	378 x 324
4	1	Дверь Л	16	369 x 692
5	1	Дверь Пр	16	369 x 692
6	1	З/стенка	16	378 x 1366
7	2	Боковина	16	378 x 398